

Консультация для родителей

«Развивающие игры своими руками»

Игра предлагает идеальные условия для успешного обучения во всех областях развития ребенка. Поэтому очень важно создать качественную игровую среду, в которой стимулируются разнообразные процессы обучения.

Дети, часто предпочитают для своих игр, казалось бы «мусорный» материал, который можно использовать самым разнообразным образом.

Предлагаю, вашему вниманию подборку развивающих игр из бросового материала.


Плюсы предложенных игр:

- Совместная игра всегда является источником радости и веселья для родителей и детей;
- Вызванный интерес родителей к играм своих детей повышает их уверенность в себе и творческие способности;
- Несложно изготовить своими руками;
- Сделанное руками любимых родителей имеет большую ценность для ребенка, чем купленная игра;
- Не всегда можно купить в магазине нужную игру, направленную на развитие определенных навыков;

Подготовила:

воспитатель Ротарь Алла Васильевна

Игры с прищепками:




Игры с прищепками хорошо развивают щипковый хват, способность перераспределять при щипковом хвате мышечный тонус.

В такие развивающие игры можно играть с 2 лет.


Наряду с главной целью использования прищепок - развитием тонких движений пальцев рук, они помогают закреплять сенсорные навыки и пространственные представления, развивают коммуникативную функцию речи, воображение, творческие способности.

Игры с прищепками:

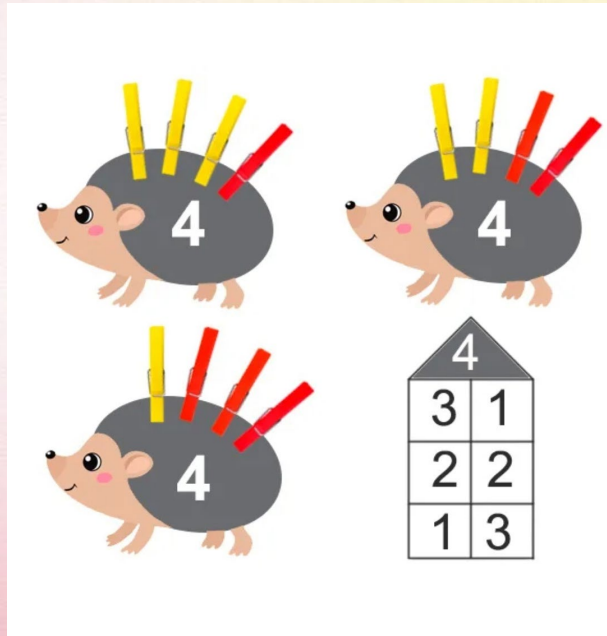
В возрасте, 3-4 года можно играючи выучить цвета.



Игры с прищепками:




В возрасте 5-7 лет, с помощью таких игр легче запомнить счет и состав числа



Игры с камнями:




Игры с камнями помогают провести тактильную стимуляцию; игры с камнями, на которых изображены рисунки, помогают: развивать умение детей правильно соотносить название и изображение предмета, развивать мышление, внимание, воображение. Игра подойдет детям в возрасте 4-5 лет.



Игры с бросовым материалом:

Игры с бросовым материалом могут быть разнообразны, предлагаю, на мой взгляд очень полезную игры. Ее задача: познакомить ребенка с числом и цифрой, умение соотносить цифру с числом, обозначающим эту цифру. Сама цифра заклеивается скотчем, поэтому ребенок может несколько раз обвести по пунктиру цифру, обозначающую число яблок на яблоне, и потом стереть, писать снова. Игра подойдет детям 5 -7- лет.



Игры с бросовым материалом:

Игры с бросовым материалом могут быть разнообразны, например: сортер. С помощью этого пособия можно не только выучить цвета и формы, но и развить мелкую моторику, координацию движений, глазомер и просто прекрасно провести время с ребенком. Игры подойдут детям 2- 4 лет.

